

浩泰精準股份有限公司
(原名晶宇生物科技實業股份有限公司)

個體財務報告暨會計師查核報告
民國113及112年度

地址：台南市東區龍山里林森路一段395號9樓之8

電話：(037)58-5585

§ 目 錄 §

項	目 頁	財 務 報 告 次 附 註 編 號
一、封 面	1	-
二、目 錄	2	-
三、會計師查核報告	3~6	-
四、個體資產負債表	7	-
五、個體綜合損益表	8~9	-
六、個體權益變動表	10	-
七、個體現金流量表	11~12	-
八、個體財務報告附註		
(一) 公司沿革	13	一
(二) 通過財務報告之日期及程序	13	二
(三) 新發布及修訂準則及解釋之適用	13~15	三
(四) 重大會計政策之彙總說明	15~25	四
(五) 重大會計判斷、估計及假設不確定性之主要來源	25	五
(六) 重要會計項目之說明	25~49	六~二七
(七) 關係人交易	49~50	二八
(八) 質抵押之資產	50	二九
(九) 重大或有負債及未認列之合約承諾	51	三十
(十) 重大之災害損失	-	-
(十一) 重大之期後事項	-	-
(十二) 其 他	51	三一
(十三) 附註揭露事項		
1. 重大交易事項相關資訊	51, 53	三二
2. 轉投資事業相關資訊	51, 54	三二
3. 大陸投資資訊	52	三二
4. 主要股東資訊	52, 55	三二
九、重要會計項目明細表	56~66	-

會計師查核報告

浩泰精準股份有限公司 公鑒：

查核意見

浩泰精準股份有限公司（原名晶宇生物科技實業股份有限公司，以下同）民國 113 年及 112 年 12 月 31 日之個體資產負債表，暨民國 113 年及 112 年 1 月 1 日至 12 月 31 日之個體綜合損益表、個體權益變動表、個體現金流量表以及個體財務報告附註（包括重大會計政策彙總），業經本會計師查核竣事。

依本會計師之意見，上開個體財務報告在所有重大方面係依照證券發行人財務報告編製準則編製，足以允當表達浩泰精準股份有限公司民國 113 年及 112 年 12 月 31 日之個體財務狀況，暨民國 113 年及 112 年 1 月 1 日至 12 月 31 日之個體財務績效及個體現金流量。

查核意見之基礎

本會計師係依照會計師受託查核簽證財務報表規則及審計準則執行查核工作。本會計師於該等準則下之責任將於會計師查核個體財務報告之責任段進一步說明。本會計師所隸屬事務所受獨立性規範之人員已依會計師職業道德規範，與浩泰精準股份有限公司保持超然獨立，並履行該規範之其他責任。本會計師相信已取得足夠及適切之查核證據，以作為表示查核意見之基礎。

關鍵查核事項

關鍵查核事項係指本會計師之專業判斷，對浩泰精準股份有限公司民國 113 年度個體財務報告之查核最為重要之事項。該等事項已於查核個體財務報告整體及形成查核意見之過程中予以因應，本會計師並不對該等事項單獨表示意見。

茲對浩泰精準股份有限公司民國 113 年度個體財務報告之關鍵查核事項敘明如下：

採用權益法投資子公司之銷貨收入

浩泰精準股份有限公司採用權益法投資之子公司主要係銷售隱形眼鏡，基於銷貨收入對個體財務報告係屬重大，且依審計準則有關預設收入認列為顯著風險之規定，本會計師因是將採用權益法投資之子公司之特定客戶的隱形眼鏡收入真實性列為關鍵查核事項。

本會計師對此所執行主要查核程序如下：

- 一、了解銷售交易循環之內部相關控制制度及作業程序之有效性。
- 二、針對特定客戶銷貨收入進行抽核，並核對至相關佐證文件及收款證明等，以確認銷貨交易之真實性。

管理階層與治理單位對個體財務報告之責任

管理階層之責任係依照證券發行人財務報告編製準則編製允當表達之個體財務報告，且維持與個體財務報告編製有關之必要內部控制，以確保個體財務報告未存有導因於舞弊或錯誤之重大不實表達。

於編製個體財務報告時，管理階層之責任亦包括評估浩泰精準股份有限公司繼續經營之能力、相關事項之揭露，以及繼續經營會計基礎之採用，除非管理階層意圖清算浩泰精準股份有限公司或停止營業，或除清算或停業外別無實際可行之其他方案。

浩泰精準股份有限公司之治理單位（含審計委員會）負有監督財務報導流程之責任。

會計師查核個體財務報告之責任

本會計師查核個體財務報告之目的，係對個體財務報告整體是否存有導因於舞弊或錯誤之重大不實表達取得合理確信，並出具查核報告。合理確信係高度確信，惟依照審計準則執行之查核工作無法保證必能偵出個體財務報告存有之重大不實表達。不實表達可能導因於舞弊或錯誤。如不實表達之個別金額或彙總數可合理預期將影響個體財務報告使用者所作之經濟決策，則被認為具有重大性。

本會計師依照審計準則查核時，運用專業判斷及專業懷疑。本會計師亦執行下列工作：

- 一、辨認並評估個體財務報告導因於舞弊或錯誤之重大不實表達風險；對所評估之風險設計及執行適當之因應對策；並取得足夠及適切之查核證據以作為查核意見之基礎。因舞弊可能涉及共謀、偽造、故意遺漏、不實聲明或踰越內部控制，故未偵出導因於舞弊之重大不實表達之風險高於導因於錯誤者。
- 二、對與查核攸關之內部控制取得必要之瞭解，以設計當時情況下適當之查核程序，惟其目的非對浩泰精準股份有限公司內部控制之有效性表示意見。
- 三、評估管理階層所採用會計政策之適當性，及其所作會計估計與相關揭露之合理性。
- 四、依據所取得之查核證據，對管理階層採用繼續經營會計基礎之適當性，以及使浩泰精準股份有限公司繼續經營之能力可能產生重大疑慮之事件或情況是否存在重大不確定性，作出結論。本會計師若認為該等事件或情況存在重大不確定性，則須於查核報告中提醒個體財務報告使用者注意個體財務報告之相關揭露，或於該等揭露係屬不適當時修正查核意見。本會計師之結論係以截至查核報告日所取得之查核證據為基礎。惟未來事件或情況可能導致浩泰精準股份有限公司不再具有繼續經營之能力。
- 五、評估個體財務報告（包括相關附註）之整體表達、結構及內容，以及個體財務報告是否允當表達相關交易及事件。
- 六、對於浩泰精準股份有限公司內組成個體之財務資訊取得足夠及適切之查核證據，以對個體財務報告表示意見。本會計師負責查核案件之指導、監督及執行，並負責形成浩泰精準股份有限公司查核意見。

本會計師與治理單位溝通之事項，包括所規劃之查核範圍及時間，以及重大查核發現（包括於查核過程中所辨認之內部控制顯著缺失）。

本會計師亦向治理單位提供本會計師所隸屬事務所受獨立性規範之人員已遵循會計師職業道德規範中有關獨立性之聲明，並與治理單位溝通所有可能被認為會影響會計師獨立性之關係及其他事項（包括相關防護措施）。

本會計師從與治理單位溝通之事項中，決定對浩泰精準股份有限公司民國 113 年度個體財務報告查核之關鍵查核事項。本會計師於查核報告中敘明該等事項，除非法令不允許公開揭露特定事項，或在極罕見情況下，本會計師決定不於查核報告中溝通特定事項，因可合理預期此溝通所產生之負面影響大於所增進之公眾利益。

勤業眾信聯合會計師事務所

會計師 楊 朝 欽



楊朝欽

金融監督管理委員會核准文號
金管證審字第 1060023872 號

會計師 李 季 玲



李季玲

證券暨期貨管理委員會核准文號
台財證六字第 0920123784 號

中 華 民 國 1 1 4 年 3 月 6 日


 洋泰晶準股份有限公司
 (原名晶宇生物科技實業股份有限公司)
 個體資產負債表
 民國 113 年 12 月 31 日

單位：新台幣千元

代 碼	資 產	113年12月31日		112年12月31日	
		金 額	%	金 額	%
流動資產					
1100	現金及約當現金(附註四及六)	\$ 207,992	61	\$ 256,640	66
1150	應收票據(附註四、九及二十)	-	-	24	-
1170	應收帳款(附註四、九及二十)	1,258	-	1,519	1
1200	其他應收款(附註四)	44	-	125	-
1220	本期所得稅資產	38	-	35	-
130X	存貨(附註四及十)	3,704	1	3,360	1
1410	預付款項	1,549	1	1,250	-
1470	其他流動資產	319	-	37	-
11XX	流動資產總計	<u>214,904</u>	<u>63</u>	<u>262,990</u>	<u>68</u>
非流動資產					
1517	透過其他綜合損益按公允價值衡量之金融資產—非流動 (附註四及七)	11,333	3	9,027	2
1535	按攤銷後成本衡量之金融資產—非流動(附註四、八及二九)	2,300	1	2,300	1
1550	採用權益法之投資(附註四、十一及二五)	5,021	1	5,402	1
1600	不動產、廠房及設備(附註四、十二及二九)	64,521	19	53,015	14
1755	使用權資產(附註四及十三)	15,574	5	20,183	5
1760	投資性不動產(附註四、十四及二九)	24,256	7	32,107	8
1780	無形資產(附註四及十五)	1,944	1	2,720	1
1920	存出保證金(附註四)	644	-	593	-
1990	其他非流動資產	262	-	443	-
15XX	非流動資產總計	<u>125,855</u>	<u>37</u>	<u>125,790</u>	<u>32</u>
1XXX	資產總計	<u>\$ 340,759</u>	<u>100</u>	<u>\$ 388,780</u>	<u>100</u>
負債及權益					
流動負債					
2130	合約負債—流動(附註四及二十)	\$ 527	-	\$ 389	-
2170	應付帳款(附註十六)	176	-	45	-
2200	其他應付款(附註十七)	9,745	3	6,463	2
2280	租賃負債—流動(附註四及十三)	2,015	-	2,121	1
2300	其他流動負債	122	-	114	-
21XX	流動負債總計	<u>12,585</u>	<u>3</u>	<u>9,132</u>	<u>3</u>
非流動負債					
2580	租賃負債—非流動(附註四及十三)	22,445	7	31,320	8
2645	存入保證金(附註二八)	643	-	652	-
25XX	非流動負債總計	<u>23,088</u>	<u>7</u>	<u>31,972</u>	<u>8</u>
2XXX	負債總計	<u>35,673</u>	<u>10</u>	<u>41,104</u>	<u>11</u>
權益(附註四、十九及二四)					
股本					
3110	普通股	395,000	116	395,000	102
3200	資本公積	152,178	45	148,997	38
累積虧損					
3350	待彌補虧損	(209,227)	(61)	(161,090)	(42)
3400	其他權益	(32,865)	(10)	(35,231)	(9)
3XXX	權益總計	<u>305,086</u>	<u>90</u>	<u>347,676</u>	<u>89</u>
負債與權益總計		<u>\$ 340,759</u>	<u>100</u>	<u>\$ 388,780</u>	<u>100</u>

後附之附註係本個體財務報告之一部分。

董事長：周鼎茂



經理人：紀文勝



會計主管：呂維哲



浩泰精準股份有限公司
(原名晶宇生物科技實業股份有限公司)

個體綜合損益表

民國 113 年及 112 年 1 月 1 日至 12 月 31 日

單位：新台幣千元

(惟每股淨損為新台幣元)

代 碼		113年度		112年度	
		金 額	%	金 額	%
4000	營業收入 (附註四及二十)	\$ 12,063	100	\$ 11,654	100
5000	營業成本 (附註十及二一)	7,919	66	5,856	50
5900	營業毛利	4,144	34	5,798	50
	營業費用 (附註二一)				
6100	推銷費用	3,225	27	2,385	20
6200	管理費用	38,718	321	21,739	187
6300	研究發展費用	15,586	129	24,946	214
6000	營業費用合計	57,529	477	49,070	421
6900	營業淨損	(53,385)	(443)	(43,272)	(371)
	營業外收入及支出 (附註 四、十一、二一及二八)				
7100	利息收入	2,648	22	2,122	18
7010	其他收入	4,839	40	5,174	44
7020	其他利益及損失	13,862	115	(1,685)	(14)
7050	財務成本	(525)	(4)	(818)	(7)
7070	採用權益法認列之子公 司損失之份額	(15,576)	(129)	(26,166)	(225)
7000	營業外收入及支出 合計	5,248	44	(21,373)	(184)
7900	稅前淨損	(48,137)	(399)	(64,645)	(555)
7950	所得稅費用 (附註四及二二)	-	-	-	-
8200	本年度淨損	(48,137)	(399)	(64,645)	(555)

(接次頁)

(承前頁)

代 碼		113年度		112年度	
		金 額	%	金 額	%
	其他綜合損益 不重分類至損益之項 目：				
8316	透過其他綜合損益 按公允價值衡量 之權益工具投資 未實現評價損失	(\$ 5,762)	(48)	(\$ 567)	(5)
8500	本年度綜合損益總額	(\$ 53,899)	(447)	(\$ 65,212)	(560)
	每股淨損 (附註二三)				
9750	基 本	(\$ 1.23)		(\$ 1.87)	
9850	稀 釋	(\$ 1.23)		(\$ 1.87)	

後附之附註係本個體財務報告之一部分。

董事長：周鼎茂




經理人：紀文勝



會計主管：呂維哲





光泰新藥股份有限公司
(原名晶宇生物科技實業股份有限公司)

個體損益變動表

民國 113 年及 112 年 1 月 1 日至 12 月 31 日

單位：新台幣千元

代碼		普通股股本	資本公積	待彌補虧損	其他權益項目		總計
					透過其他綜合損益按公允價值衡量之金融資產未實現評價損失	員工未賺得酬勞	
A1	112 年 1 月 1 日餘額	\$ 190,000	\$ 6,278	(\$ 96,445)	(\$ 23,906)	\$ -	\$ 75,927
D1	112 年度淨損	-	-	(64,645)	-	-	(64,645)
D3	112 年度稅後其他綜合損益	-	-	-	(567)	-	(567)
D5	112 年度綜合損益總額	-	-	(64,645)	(567)	-	(65,212)
E1	現金增資(附註十九)	200,000	136,000	-	-	-	336,000
N1	認列員工認股權之酬勞成本(附註四、十九及二四)	-	244	-	-	-	244
N1	發行限制員工權利新股(附註四、十九及二四)	5,000	6,475	-	-	(11,475)	-
N1	限制員工權利新股酬勞成本(附註四、十九及二四)	-	-	-	-	717	717
Z1	112 年 12 月 31 日餘額	395,000	148,997	(161,090)	(24,473)	(10,758)	347,676
D1	113 年度淨損	-	-	(48,137)	-	-	(48,137)
D3	113 年度稅後其他綜合損益	-	-	-	(5,762)	-	(5,762)
D5	113 年度綜合損益總額	-	-	(48,137)	(5,762)	-	(53,899)
N1	認列員工認股權之酬勞成本(附註四、十九及二四)	-	3,181	-	-	-	3,181
N1	限制員工權利新股酬勞成本(附註四、十九及二四)	-	-	-	-	8,128	8,128
Z1	113 年 12 月 31 日餘額	\$ 395,000	\$ 152,178	(\$ 209,227)	(\$ 30,235)	(\$ 2,630)	\$ 305,086

後附之附註係本個體財務報告之一部分。

董事長：周鼎茂



經理人：紀文勝



會計主管：呂維哲



浩泰精準股份有限公司
(原名晶宇生物科技實業股份有限公司)

個體現金流量表

民國 113 年及 112 年 1 月 1 日至 12 月 31 日

單位：新台幣千元

代 碼		113 年度	112 年度
	營業活動之現金流量		
A10000	本期稅前淨損	(\$ 48,137)	(\$ 64,645)
A20010	收益費損項目		
A20100	折舊費用	6,567	5,632
A20200	攤銷費用	776	727
A20900	財務成本	525	818
A21200	利息收入	(2,648)	(2,122)
A21900	員工認股權酬勞成本	3,181	244
A21900	股份基礎給付酬勞成本	8,128	717
A22400	採用權益法認列之子公司損失 份額	15,576	26,166
A23700	存貨跌價及呆滯損失	73	1,286
A29900	處分採權益法之子公司利益	(15,195)	-
A30000	營業資產及負債之淨變動數		
A31130	應收票據	24	80
A31150	應收帳款	261	(68)
A31180	其他應收款	21	(21)
A31200	存 貨	(417)	(2,341)
A31230	預付款項	(118)	(359)
A31240	其他流動資產	(282)	(9)
A32125	合約負債	138	(173)
A32150	應付帳款	131	(133)
A32180	其他應付款	3,131	1,142
A32230	其他流動負債	8	114
A33000	營運使用之現金	(28,257)	(32,945)
A33100	收取之利息	2,708	2,018
A33300	支付之利息	(525)	(824)
A33500	支付所得稅	(3)	(35)
AAAA	營業活動之淨現金流出	(26,077)	(31,786)

(接次頁)

(承前頁)

代 碼		113 年度	112 年度
	投資活動之現金流量		
B00010	取得透過其他綜合損益按公允價值 衡量之金融資產	(\$ 8,068)	\$ -
B02700	購置不動產、廠房及設備	(12,503)	(11,253)
B03700	存出保證金增加	(103)	(516)
B03800	存出保證金減少	52	361
B04500	購置無形資產	-	(280)
BBBB	投資活動之淨現金流出	(20,622)	(11,688)
	籌資活動之現金流量		
C00200	短期借款減少	-	(20,000)
C03100	存入保證金返還	(9)	(499)
C04020	租賃負債本金償還	(1,940)	(1,718)
C04600	現金增資	-	336,000
C05400	取得子公司股權	-	(24,000)
CCCC	籌資活動之淨現金流入(出)	(1,949)	289,783
EEEE	現金及約當現金淨增加(減少)	(48,648)	246,309
E00100	年初現金及約當現金餘額	256,640	10,331
E00200	年底現金及約當現金餘額	\$ 207,992	\$ 256,640

後附之附註係本個體財務報告之一部分。

董事長：周鼎茂



經理人：紀文勝



會計主管：呂維哲



浩泰精準股份有限公司

(原名晶宇生物科技實業股份有限公司)

個體財務報告附註

民國 113 年及 112 年 1 月 1 日至 12 月 31 日

(除另註明外，金額以新台幣千元為單位)

一、公司沿革

浩泰精準股份有限公司(原名晶宇生物科技實業股份有限公司，於 112 年 6 月 28 日股東會決議更名，並於 112 年 7 月 5 日變更完成，以下稱「本公司」)係於 87 年 10 月設立並於 90 年 7 月開始營業，主要營業項目為生物晶片之研究、開發、製造與銷售。

廣泰金屬工業股份有限公司於 113 年 12 月 31 日止持有本公司普通股之股權比例為 47.86%且具有實質控制力，為本公司之最終母公司。

本公司於 93 年 4 月起在財團法人中華民國證券櫃檯買賣中心上櫃買賣。

本個體財務報告係以本公司之功能性貨幣新台幣表達。

二、通過財務報告之日期及程序

本個體財務報告於 114 年 3 月 6 日經董事會通過。

三、新發布及修訂準則及解釋之適用

(一) 初次適用金融監督管理委員會(以下稱「金管會」)認可並發布生效之國際財務報導準則(IFRS)、國際會計準則(IAS)、解釋(IFRIC)及解釋公告(SIC)(以下稱「IFRS 會計準則」)

適用修正後之金管會認可並發佈生效之 IFRS 會計準則將不致造成本公司會計政策之重大變動。

(二) 114 年適用之金管會認可之 IFRS 會計準則

<u>新發布 / 修正 / 修訂準則及解釋</u>	<u>IASB 發布之生效日</u>
IAS 21 之修正「缺乏可兌換性」	2025 年 1 月 1 日(註 1)
IFRS 9 及 IFRS 7 之修正「金融工具之分類與衡量之修正」有關金融資產分類之應用指引修正內容	2026 年 1 月 1 日(註 2)

註 1：適用於 2025 年 1 月 1 日以後開始之年度報導期間。初次適用該修正時，不得重編比較期間，而應將影響數認列於初次適用日之保留盈餘或權益項下之國外營運機構兌換差額（依適當者）以及相關受影響之資產及負債。

註 2：適用於 2026 年 1 月 1 日以後開始之年度報導期間，企業亦得選擇於 2025 年 1 月 1 日提前適用。初次適用該修正時，應追溯適用但無須重編比較期間，並將初次適用之影響數認列於初次適用日。惟若企業不使用後見之明即能重編時，得選擇重編比較期間。

截至本個體財務報告通過發布日止，本公司仍持續評估其他準則、解釋之修正對財務狀況與財務績效之影響，相關影響待評估完成時予以揭露。

(三) IASB 已發布但尚未經金管會認可並發布生效之 IFRS 會計準則

新發布 / 修正 / 修訂準則及解釋	IASB 發布之生效日 (註)
「IFRS 會計準則之年度改善—第 11 冊」	2026 年 1 月 1 日
IFRS 9 及 IFRS 7 之修正「金融工具之分類與衡量之修正」有關金融負債除列之應用指引修正內容	2026 年 1 月 1 日
IFRS 9 及 IFRS 7 之修正「涉及自然依賴型電力之合約」	2026 年 1 月 1 日
IFRS 10 及 IAS 28 之修正「投資者與其關聯企業或合資間之資產出售或投入」	未定
IFRS 17「保險合約」	2023 年 1 月 1 日
IFRS 17 之修正	2023 年 1 月 1 日
IFRS 17 之修正「初次適用 IFRS 17 及 IFRS 9—比較資訊」	2023 年 1 月 1 日
IFRS 18「財務報表中之表達與揭露」	2027 年 1 月 1 日
IFRS 19「不具公共課責性之子公司：揭露」	2027 年 1 月 1 日

註：除另註明外，上述新發布 / 修正 / 修訂準則或解釋係於各該日期以後開始之年度報導期間生效。

IFRS 18「財務報表中之表達與揭露」

IFRS 18 將取代 IAS 1「財務報表之表達」，該準則主要變動包括：

- 損益表應將收益及費損項目分為營業、投資、籌資、所得稅及停業單位種類。
- 損益表應列報營業損益、籌資前稅前損益以及損益之小計及總計。
- 提供指引以強化彙總及細分規定：本公司須辨認個別交易或其他事項所產生之資產、負債、權益、收益、費損及現金流量，並以共同特性為基礎進行分類與彙總，俾使主要財務報表列報之各單行項目至少具有一項類似特性。具有非類似特性之項目於主要財務報表及附註中應予細分。本公司僅於無法找出較具資訊性之標示時，始將該等項目標示為「其他」。
- 增加管理階層定義之績效衡量之揭露：本公司於進行財務報表外之公開溝通，以及向財務報表使用者溝通對本公司整體財務績效某一層面之管理階層觀點時，應於財務報表單一附註揭露管理階層定義之績效衡量相關資訊，包括該衡量之描述、如何計算、其與 IFRS 會計準則明定之小計或總計之調節以及相關調節項目之所得稅與非控制權益影響等。

除上述影響外，截至本個體財務報告通過發布日止，本公司仍持續評估各號準則、解釋之修正對財務狀況與財務績效之影響，相關影響待評估完成時予以揭露。

四、重大會計政策之彙總說明

(一) 遵循聲明

本個體財務報告係依照證券發行人財務報告編製準則編製。

(二) 編製基礎

除按公允價值衡量之金融工具外，本個體財務報告係依歷史成本基礎編製。

公允價值衡量依照相關輸入值之可觀察程度及重要性分為第 1 等級至第 3 等級：

1. 第 1 等級輸入值：係指於衡量日可取得之相同資產或負債於活絡市場之報價（未經調整）。

2. 第 2 等級輸入值：係指除第 1 等級之報價外，資產或負債直接（亦即價格）或間接（亦即由價格推導而得）之可觀察輸入值。
3. 第 3 等級輸入值：係指資產或負債之不可觀察之輸入值。

(三) 資產與負債區分流動與非流動之標準

流動資產包括：

1. 主要為交易目的而持有之資產；
2. 預期於資產負債表日後 12 個月內實現之資產；及
3. 現金及約當現金（但不包括於資產負債表日後逾 12 個月用以交換或清償負債而受到限制者）。

流動負債包括：

1. 主要為交易目的而持有之負債；
2. 於資產負債表日後 12 個月內到期清償之負債，以及
3. 不能無條件將清償期限遞延至資產負債表日後至少 12 個月之負債。

非屬上述流動資產或流動負債者，係分類為非流動資產或非流動負債。

(四) 外 幣

本公司編製財務報告時，以本公司功能性貨幣以外之貨幣（外幣）交易者，依交易日匯率換算為功能性貨幣記錄。

外幣貨幣性項目於每一資產負債表日以收盤匯率換算。因交割貨幣性項目或換算貨幣性項目產生之兌換差額，於發生當期認列於損益。

(五) 存 貨

存貨包括原物料、製成品、在製品及商品。存貨係以成本與淨變現價值孰低衡量，比較成本與淨變現價值時除同類別存貨外係以個別項目為基礎。淨變現價值係指在正常情況下之估計售價減除至完工尚需投入之估計成本及完成出售所需之估計成本後之餘額。存貨成本之計算係採加權平均法。

(六) 投資子公司

本公司採用權益法處理對子公司之投資。

子公司係指本公司具有控制之個體。

權益法下，投資原始依成本認列，取得日後帳面金額係隨本公司所享有之子公司損益及其他綜合損益份額與利潤分配而增減。此外，針對本公司可享有子公司其他權益之變動係按持股比例認列。

本公司評估減損時，係以財務報告整體考量現金產生單位並比較其可回收金額與帳面金額。嗣後若資產可回收金額增加時，將減損損失之迴轉認列為利益，惟資產於減損損失迴轉後之帳面金額，不得超過該項資產在未認列減損損失之情況下，減除應提列攤銷後之帳面金額。

當喪失對子公司控制時，本公司係按喪失控制日之公允價值衡量其對前子公司之剩餘投資，剩餘投資之公允價值及任何處分價款與喪失控制當日之投資帳面金額之差額，列入當期損益。此外，於其他綜合損益中所認列與該子公司有關之所有金額，其會計處理係與本公司直接處分相關資產或負債所必須遵循之基礎相同。

(七) 投資關聯企業

關聯企業係指本公司具有重大影響，但非屬子公司或合資之企業。

本公司對投資關聯企業係採用權益法。

權益法下，投資關聯企業原始依成本認列，取得日後帳面金額係隨本公司所享有之關聯企業損益及其他綜合損益份額與利潤分配而增減。

取得成本超過本公司於取得日所享有關聯企業可辨認資產及負債淨公允價值份額之數額列為商譽，該商譽係包含於該投資之帳面金額且不得攤銷；本公司於取得日所享有關聯企業可辨認資產及負債淨公允價值份額超過取得成本之數額列為當期損益。

本公司於評估減損時，係將投資之整體帳面金額（含商譽）視為單一資產比較可回收金額與帳面金額，進行減損測試，所認列之減損損失不分攤至構成投資帳面金額組成部分之任何資產，包括商譽。減損損失之任何迴轉，於該投資之可回收金額後續增加之範圍內予以認列。

本公司自其投資不再為關聯企業之日停止採用權益法，其對原關聯企業及原合資之保留權益以公允價值衡量，該公允價值及處分價款與停止採用權益法當日之投資帳面金額之差額，列入當期損益。此外，於其他綜合損益中所認列與該關聯企業有關之所有金額，其會計處理之基礎係與關聯企業若直接處分相關資產或負債所必須遵循之基礎相同。

(八) 不動產、廠房及設備

不動產、廠房及設備係以成本認列，後續以成本減除累計折舊及減損後之金額衡量。

不動產、廠房及設備於耐用年限內按直線基礎，對每一重大部分單獨提列折舊。本公司至少於每一年度結束日對估計耐用年限、殘值及折舊方法進行檢視，並推延適用會計估計值變動之影響。

不動產、廠房及設備除列時，淨處分價款與該資產帳面金額間之差額係認列於損益。

(九) 投資性不動產

投資性不動產係為賺取租金或資本增值或兩者兼具而持有之不動產。

自有之投資性不動產原始以成本（包括交易成本）衡量，後續以成本減除累計折舊後之金額衡量。

投資性不動產採直線基礎提列折舊。

投資性不動產除列時，淨處分價款與該資產帳面金額間之差額係認列於損益。

(十) 無形資產

1. 單獨取得

單獨取得之有限耐用年限無形資產原始以成本衡量，後續係以成本減除累計攤銷及減損後之金額衡量。無形資產於耐用年限內按直線基礎進行攤銷，本公司至少於每一年度結束日對估計耐用年限、殘值及攤銷方法進行檢視，並推延適用會計估計變動值之影響。

2. 除 列

無形資產除列時，淨處分價款與該資產帳面金額間之差額係認列於當年度損益。

(十一) 不動產、廠房及設備、使用權資產、投資性不動產及無形資產之減損

本公司於每一資產負債表日評估是否有任何跡象顯示不動產、廠房及設備、使用權資產、投資性不動產及無形資產可能已減損。若有任一減損跡象存在，則估計該資產之可回收金額。倘無法估計個別資產之可回收金額，本公司估計該資產所屬現金產生單位之可回收金額。

可回收金額為公允價值減出售成本與其使用價值之較高者。個別資產或現金產生單位之可回收金額若低於其帳面金額時，將該資產或現金產生單位之帳面金額調減至其可回收金額，減損損失係認列於損益。

當減損損失於後續迴轉時，該資產或現金產生單位之帳面金額調增至修訂後之可回收金額，惟增加後之帳面金額以不超過該資產或現金產生單位若未於以前年度認列減損損失時所決定之帳面金額（減除攤銷或折舊）。減損損失之迴轉係認列於損益。

(十二) 金融工具

金融資產與金融負債於本公司成為該工具合約條款之一方時認列於個體資產負債表。

原始認列金融資產與金融負債時，若金融資產或金融負債

非屬透過損益按公允價值衡量者，係按公允價值加計直接可歸屬於取得或發行金融資產或金融負債之交易成本衡量。直接可歸屬於取得或發行透過損益按公允價值衡量之金融資產或金融負債之交易成本，則立即認列為損益。

1. 金融資產

金融資產之慣例交易係採交易日會計認列及除列。

(1) 衡量種類

本公司所持有之金融資產種類為按攤銷後成本衡量之金融資產與透過其他綜合損益按公允價值衡量之權益工具投資。

A. 按攤銷後成本衡量之金融資產

本公司投資金融資產若同時符合下列兩條件，則分類為按攤銷後成本衡量之金融資產：

- a. 係於某經營模式下持有，該模式之目的係持有金融資產以收取合約現金流量；及
- b. 合約條款產生特定日期之現金流量，該等現金流量完全為支付本金及流通在外本金金額之利息。

按攤銷後成本衡量之金融資產（包括現金及約當現金、按攤銷後成本衡量之金融資產、應收票據及帳款、其他應收款與存出保證金）於原始認列後，係以有效利息法決定之總帳面金額減除任何減損損失之攤銷後成本衡量，任何外幣兌換損益則認列於損益。

利息收入係以有效利率乘以金融資產總帳面金額計算。

B. 透過其他綜合損益按公允價值衡量之權益工具投資

本公司於原始認列時，可作一不可撤銷之選擇，將非持有供交易且非企業合併收購者所認列或有對價之權益工具投資，指定透過其他綜合損益按公允價值衡量。

透過其他綜合損益按公允價值衡量之權益工具投資係按公允價值衡量，後續公允價值變動列報於其他綜合損益，並累計於其他權益中。於投資處分時，累積損益直接移轉至保留盈餘，並不重分類為損益。

透過其他綜合損益按公允價值衡量之權益工具投資之股利於本公司收款之權利確立時認列於損益中，除非該股利明顯代表部分投資成本之回收。

(2) 金融資產之減損

本公司於每一資產負債表日按預期信用損失評估按攤銷後成本衡量之金融資產（含應收帳款）之減損損失。

應收帳款均按存續期間預期信用損失認列備抵損失。其他金融資產係先評估自原始認列後信用風險是否顯著增加，若未顯著增加，則按 12 個月預期信用損失認列備抵損失，若已顯著增加，則按存續期間預期信用損失認列備抵損失。

預期信用損失係以發生違約之風險作為權重之加權平均信用損失。12 個月預期信用損失係代表金融工具於報導日後 12 個月內可能違約事項所產生之預期信用損失，存續期間預期信用損失則代表金融工具於預期存續期間所有可能違約事項產生之預期信用損失。

所有金融資產之減損損失係藉由備抵帳戶調降其帳面金額。

(3) 金融資產之除列

本公司僅於對來自金融資產現金流量之合約權利失效，或已移轉金融資產且該資產所有權之幾乎所有風險及報酬已移轉予其他企業時，始將金融資產除列。

按攤銷後成本衡量之金融資產整體除列時，其帳面金額與所收取對價間之差額係認列於損益。透過其

他綜合損益按公允價值衡量之權益工具投資整體除列時，累積損益直接移轉至保留盈餘，並不重分類為損益。

2. 金融負債

(1) 後續衡量

本公司所有金融負債係以有效利息法按攤銷後成本衡量。

(2) 金融負債之除列

除列金融負債時，其帳面金額與所支付對價（包含任何所移轉之非現金資產或承擔之負債）間之差額認列為損益。

(十三) 收入認列

本公司於客戶合約辨認履約義務後，將交易價格分攤至各履約義務，並於滿足各履約義務時認列收入。

1. 商品銷貨收入

本公司製造並銷售生物晶片及試劑，於承諾之商品運送至客戶端且客戶取得其控制時，以合約敘明之價格為基礎認列收入。

本公司銷售商品合約於商品移轉控制且具有無條件收取對價之權利時，即認列應收帳款；然有部分合約，由於簽約時即先向客戶收取部分對價，本公司承擔須於續後提供履約之義務，故認列為合約負債。

2. 提供勞務收入

本公司提供之勞務服務主要提供醫療院所代檢驗HPV服務，該等服務屬單獨定價，係以服務次數為基礎提供服務，故於履約義務完成時認列收入。

(十四) 租賃

本公司於合約成立日評估合約是否係屬租賃。

1. 本公司為出租人

當租賃條款係移轉附屬於資產所有權之幾乎所有風險與報酬予承租人，則將其分類為融資租賃。所有其他租賃則分類為營業租賃。

營業租賃下，租賃給付係按直線基礎於相關租賃期間內認列為收益。

2. 本公司為承租人

除適用認列豁免之低價值標的資產租賃及短期租賃之租賃給付係按直線基礎於租賃期間內認列為費用，其他租賃皆於租賃開始日認列使用權資產及租賃負債。

使用權資產原始按成本衡量，後續按成本減除累計折舊後之金額衡量，並調整租賃負債之再衡量數。使用權資產係單獨表達於個體資產負債表。

使用權資產採直線基礎自租賃開始日起至耐用年限屆滿時或租賃期間屆滿時兩者之較早者提列折舊。

租賃負債原始按租賃給付之現值衡量。若租賃隱含利率容易確定，租賃給付使用該利率折現。若該利率並非容易確定，則使用承租人增額借款利率。

後續，租賃負債採有效利息法按攤銷後成本基礎衡量，且利息費用係於租賃期間分攤。

(十五) 員工福利

1. 短期員工福利

短期員工福利相關負債係以換取員工服務而預期支付之非折現金額衡量。

2. 退職後福利

確定提撥退休計畫之退休金係於員工提供服務期間將應提撥之退休金數額認列為費用。

(十六) 股份基礎給付協議

給與員工之員工認股權及限制員工權利股票

員工認股權及限制員工權利股票係按給與日權益工具之公

允價值與預期既得之最佳估計數量，於既得期間內以直線基礎認列費用，並於發行員工認股權時調整資本公積－員工認股權及發行限制員工權利股票時調整其他權益（員工未賺得酬勞）。若其於給與日立即既得，係於給與日全數認列費用。

本公司發行限制員工權利股票時，係於給與日認列其他權益（員工未賺得酬勞），並同時調整資本公積－限制員工權利股票。若屬有償發行，且約定員工離職時須退還價款者，應認列相關應付款。

本公司於每一資產負債表日修正預期既得之員工認股權及限制員工權利股票估計數量。若有修正原估計數量，其影響數係認列為損益，使累計費用反映修正之估計值，並相對調整資本公積－員工認股權及資本公積－限制員工權利股票。

(十七) 所得稅

所得稅費用係當年度所得稅及遞延所得稅之總和。

1. 當年度所得稅

本公司依所得稅申報轄區所制定之法規決定當年度所得（損失），據以計算應付（可回收）之所得稅。

依中華民國所得稅法規定計算之未分配盈餘加徵所得稅，係於股東會決議年度認列。

以前年度應付所得稅之調整，列入當年度所得稅。

2. 遞延所得稅

遞延所得稅係依帳載資產及負債帳面金額與計算課稅所得之課稅基礎二者所產生之暫時性差異計算。

遞延所得稅負債一般係就所有應課稅暫時性差異予以認列，而遞延所得稅資產則於很有可能有課稅所得以供可減除暫時性差異所產生之所得稅抵減使用時認列。

與投資子公司相關之應課稅暫時性差異皆認列遞延所得稅負債，惟本公司若可控制暫時性差異迴轉之時點，且該暫時性差異很有可能於可預見之未來不會迴轉者除外。與此類投資有關之可減除暫時性差異，僅於其很有可能有

足夠課稅所得用以實現暫時性差異，且於可預見之未來預期將迴轉的範圍內，予以認列遞延所得稅資產。

遞延所得稅資產之帳面金額於每一資產負債表日予以重新檢視，並針對已不再很有可能具有足夠之課稅所得以供其回收所有或部分資產者，調減帳面金額。原未認列為遞延所得稅資產者，亦於每一資產負債表日予以重新檢視，並在未來很有可能產生課稅所得以供其回收所有或部分資產者，調增帳面金額。

遞延所得稅資產及負債係以預期負債清償或資產實現當年度之稅率衡量，該稅率係以資產負債表日已立法或已實質性立法之稅率及稅法為基礎。遞延所得稅負債及資產之衡量係反映本公司於資產負債表日預期回收或清償其資產及負債帳面金額之方式所產生之租稅後果。

3. 本年度之當期及遞延所得稅

當期及遞延所得稅係認列於損益，惟與認列於其他綜合損益或直接計入權益之項目相關之當年度及遞延所得稅係分別認列於其他綜合損益或直接計入權益。

五、重大會計判斷、估計及假設不確定性之主要來源

本公司於採用會計政策時，對於不易自其他來源取得相關資訊者，管理階層必須基於歷史經驗及其他攸關之因素作出相關之判斷、估計及假設。實際結果可能與估計有所不同。

本公司管理階層將持續檢視估計與基本假設。若估計之修正僅影響當期，則於修正當期認列；若會計估計之修正同時影響當期及未來期間，則於修正當期及未來期間認列。

本公司採用之會計政策、估計及基本假設，經本公司管理階層評估後，並無重大會計判斷、估計及假設不確定性之情形。

六、現金及約當現金

	113年12月31日	112年12月31日
庫存現金及週轉金	\$ -	\$ 30
銀行存款	126,802	52,240
約當現金(原始到期日在3個月 以內之投資)		
銀行定期存款	81,190	204,370
	<u>\$ 207,992</u>	<u>\$ 256,640</u>

七、透過其他綜合損益按公允價值衡量之金融資產－非流動

	113年12月31日	112年12月31日
<u>權益工具投資</u>		
未上市(櫃)股票		
康博醫創股份有限公司	\$ 6,956	\$ 9,027
益禧生醫股份有限公司	4,377	-
達灣生化科技股份有限公司	-	-
	<u>\$ 11,333</u>	<u>\$ 9,027</u>

本公司依策略目的投資上述股權，並預期透過投資獲利。本公司管理階層認為若將該等投資之公允價值波動列入損益，與前述投資規劃並不一致，因此選擇指定該等投資為透過其他綜合損益按公允價值衡量。

截至113年及112年12月31日止，本公司以原始成本16,000千元投資達灣生化科技股份有限公司，本公司持有其股權150千股，持有比例為2.94%，業已全數提列減損損失。

八、按攤銷後成本衡量之金融資產－非流動

	113年12月31日	112年12月31日
國內投資		
原始到期日3個月內之質押 定期存款	<u>\$ 2,300</u>	<u>\$ 2,300</u>

(一) 截至113年及112年12月31日止，質押銀行定期存款年利率分別為1.285%及1.16%。

(二) 按攤銷後成本衡量之金融資產質押之資訊，參閱附註二九。

九、應收票據及帳款

	<u>113年12月31日</u>	<u>112年12月31日</u>
<u>應收票據</u>		
按攤銷後成本衡量		
總帳面金額	\$ <u> -</u>	\$ <u> 24</u>
<u>應收帳款</u>		
按攤銷後成本衡量		
總帳面金額	\$ 1,258	\$ 1,531
減：備抵損失	<u> -</u>	<u> 12</u>
	<u>\$ 1,258</u>	<u>\$ 1,519</u>

本公司按存續期間預期信用損失認列應收帳款之備抵損失。存續期間預期信用損失係使用準備矩陣計算，考量客戶過去收款經驗、超過授信期間之延遲付款增加情形。

本公司對客戶之授信期間為 30 天至 90 天，應收帳款不予計息。為減輕信用風險，本公司管理階層指派專責團隊負責授信額度之決定、授信核准及其他監控程序以確保逾期應收帳款之回收已採取適當行動。此外，本公司於個體資產負債表日會逐一複核應收帳款之可回收金額以確保無法回收之應收帳款已提列適當減損損失。據此，本公司管理階層認為本公司之信用風險已顯著減少。

若有證據顯示交易對方面臨嚴重財務困難且本公司無法合理預期可回收金額，例如交易對方正進行清算或債款已逾期則依照內部明定之收款異常管理政策辦理，本公司直接沖銷相關應收帳款，惟仍會持續追索活動，因追索回收之金額則認列於損益。

因本公司之信用損失歷史經驗顯示，不同客戶群之損失型態並無顯著差異，因此準備矩陣未進一步區分客戶群，僅以應收帳款逾期天數訂定預期信用損失率。

本公司依準備矩陣衡量應收帳款之備抵損失如下：

113年12月31日

	未逾期	逾期 1 ~ 30 天	逾期 31 ~ 60 天	逾期 61 ~ 90 天	逾期 超過 90 天	合計
預期信用損失率(%)	0%~10%	0%~10%	0%~10%	0%~10%	100%	
總帳面金額	\$ 1,119	\$ 81	\$ -	\$ 58	\$ -	\$ 1,258
備抵損失(存續期間預期信用損失)	-	-	-	-	-	-
攤銷後成本	<u>\$ 1,119</u>	<u>\$ 81</u>	<u>\$ -</u>	<u>\$ 58</u>	<u>\$ -</u>	<u>\$ 1,258</u>

112 年 12 月 31 日

	未逾 期	逾 1 ~ 30 天	逾 31 ~ 60 天	逾 61 ~ 90 天	逾 超過 90 天	合 計
預期信用損失率 (%)	0%~10%	1%~10%	1%~10%	1%~10%	100%	
總帳面金額	\$ 1,443	\$ 76	\$ -	\$ -	\$ 12	\$ 1,531
備抵損失 (存續期間預 期信用損失)	-	-	-	-	(12)	(12)
攤銷後成本	<u>\$ 1,443</u>	<u>\$ 76</u>	<u>\$ -</u>	<u>\$ -</u>	<u>\$ -</u>	<u>\$ 1,519</u>

應收帳款之備抵損失變動資訊如下：

	113 年度	112 年度
年初餘額	\$ 12	\$ 12
本年度沖銷	(12)	-
年底餘額	<u>\$ -</u>	<u>\$ 12</u>

十、存 貨

	113 年 12 月 31 日	112 年 12 月 31 日
商 品	\$ 322	\$ 188
製 成 品	1,117	458
在 製 品	1,258	1,278
原 物 料	1,007	1,436
	<u>\$ 3,704</u>	<u>\$ 3,360</u>

113 及 112 年度與存貨相關之銷貨成本包括項目列示如下：

	113 年度	112 年度
已銷售之存貨成本	\$ 7,846	\$ 4,570
存貨減損損失	73	1,286
	<u>\$ 7,919</u>	<u>\$ 5,856</u>

十一、採用權益法之投資

	113 年 12 月 31 日	112 年 12 月 31 日
投資子公司	\$ -	\$ 5,402
投資關聯企業	5,021	-
	<u>\$ 5,021</u>	<u>\$ 5,402</u>

(一) 投資子公司－112 年 12 月 31 日

	金 額
愛能視股份有限公司 (愛能視公司)	<u>\$ 5,402</u>

<u>子 公 司 名 稱</u>	<u>所 有 權 權 益 及 表 決 權 百 分 比</u>
愛能視公司	60%

112 年度愛能視公司減資彌補虧損並辦理現金增資，本公司按持股比例認購 24,000 千元，增減資後本公司持股為 2,700 千股，持股比例為 60%。

本公司於 113 年 11 月 29 日未按持股比例認購愛能視公司現金增資 3,500 千股，致持股比例下降至 33.75%，且愛能視公司於 113 年 12 月 2 日改選董監事後，本公司僅占三席董事中的其中一席，故對該子公司喪失控制，並視同處分子公司股權重新衡量剩餘股權之公允價值，並認列處分投資利益 15,195 千元，將其列為本公司關聯企業。

(二) 投資關聯企業－113 年 12 月 31 日

<u>具重大性之關聯企業</u>	<u>金 額</u>	<u>所 持 股 權 及 表 決 權 比 例</u>
愛能視公司	<u>\$ 5,021</u>	33.75%

以下彙總性財務資訊係以關聯企業 IFRS 會計準則財務報告為基礎編製，並已反映採權益法時所作之調整。

愛能視公司

	<u>113 年 12 月 31 日</u>
流動資產	\$ 117,490
非流動資產	2,564
流動負債	(103,994)
非流動負債	(<u>1,182</u>)
權 益	<u>\$ 14,878</u>
本公司持股比例	33.75%
本公司享有之權益	<u>\$ 5,021</u>
投資帳面金額	<u>\$ 5,021</u>

	113 年度
營業收入	<u>\$ 53,942</u>
本年度淨損及綜合損益 總額	(<u>\$ 29,125</u>)

上述關聯企業之業務性質、主要營業場所及公司註冊之國家資訊，請參閱附表二「被投資公司資訊、所在地區…等相關資訊」。

113 年度採用權益法之投資對其所享有之損益及其他綜合損益份額，其係按關聯企業經會計師查核之財務報告認列。

十二、不動產、廠房及設備

	建 築 物	機 器 設 備	研 發 設 備	其 他 設 備	待 驗 設 備	合 計
<u>成 本</u>						
112 年 1 月 1 日 餘 額	\$ 85,850	\$ 233	\$ -	\$ 500	\$ -	\$ 86,583
增 添	683	1,011	3,444	187	5,828	11,153
重 分 類	-	(123)	5,828	123	(5,828)	-
112 年 12 月 31 日 餘 額	<u>\$ 86,533</u>	<u>\$ 1,121</u>	<u>\$ 9,272</u>	<u>\$ 810</u>	<u>\$ -</u>	<u>\$ 97,736</u>
<u>累 計 折 舊 及 減 損</u>						
112 年 1 月 1 日 餘 額	\$ 41,944	\$ 115	\$ -	\$ 8	\$ -	\$ 42,067
折 舊 費 用	2,124	77	273	180	-	2,654
重 分 類	-	(68)	-	68	-	-
112 年 12 月 31 日 餘 額	<u>\$ 44,068</u>	<u>\$ 124</u>	<u>\$ 273</u>	<u>\$ 256</u>	<u>\$ -</u>	<u>\$ 44,721</u>
112 年 12 月 31 日 淨 額	<u>\$ 42,465</u>	<u>\$ 997</u>	<u>\$ 8,999</u>	<u>\$ 554</u>	<u>\$ -</u>	<u>\$ 53,015</u>
<u>成 本</u>						
113 年 1 月 1 日 餘 額	\$ 86,533	\$ 1,121	\$ 9,272	\$ 810	\$ -	\$ 97,736
增 添	2,050	-	10,151	316	137	12,654
重 分 類	4,898	-	-	-	-	4,898
113 年 12 月 31 日 餘 額	<u>\$ 93,481</u>	<u>\$ 1,121</u>	<u>\$ 19,423</u>	<u>\$ 1,126</u>	<u>\$ 137</u>	<u>\$ 115,288</u>
<u>累 計 折 舊 及 減 損</u>						
113 年 1 月 1 日 餘 額	\$ 44,068	\$ 124	\$ 273	\$ 256	\$ -	\$ 44,721
折 舊 費 用	2,350	126	920	209	-	3,605
重 分 類	2,441	-	-	-	-	2,441
113 年 12 月 31 日 餘 額	<u>\$ 48,859</u>	<u>\$ 250</u>	<u>\$ 1,193</u>	<u>\$ 465</u>	<u>\$ -</u>	<u>\$ 50,767</u>
113 年 12 月 31 日 淨 額	<u>\$ 44,622</u>	<u>\$ 871</u>	<u>\$ 18,230</u>	<u>\$ 661</u>	<u>\$ 137</u>	<u>\$ 64,521</u>

不動產、廠房及設備係以直線基礎按下列耐用年數計提折舊：

房屋及建築	5 至 40 年
機器設備	5 至 10 年
研發設備	5 至 15 年
其他設備	3 至 10 年

本公司設定質抵押作為借款擔保之不動產、廠房及設備金額，請參閱附註二九。

十三、租賃協議

(一) 使用權資產

	113年12月31日	112年12月31日
使用權資產帳面金額		
土地	\$ 14,840	\$ 19,154
建築物	241	-
運輸設備	493	1,029
	<u>\$ 15,574</u>	<u>\$ 20,183</u>
	113年度	112年度
使用權資產之增添	<u>\$ 381</u>	<u>\$ 1,074</u>
使用權資產之折舊費用		
土地	\$ 944	\$ 1,126
建築物	140	-
運輸設備	536	163
	<u>\$ 1,620</u>	<u>\$ 1,289</u>

除以上所列增添及認列折舊費用外，本公司之使用權資產於113及112年度並未發生減損情形，另科學園區於113年2月調降土地租金，致本公司之使用權資產減少7,422千元。

(二) 租賃負債

	113年12月31日	112年12月31日
租賃負債帳面金額		
流動	\$ 2,015	\$ 2,121
非流動	<u>\$ 22,445</u>	<u>\$ 31,320</u>

租賃負債之折現率(%)區間如下：

	113年12月31日	112年12月31日
土地	2%	2.21%
建築物	2%	-
運輸設備	2%	2%

(三) 重要承租活動及條款

本公司承租土地、辦公室及公務車等，租賃期間陸續至 129 年 12 月底前到期。於租賃期間終止時，本公司對所租賃之使用權資產並無優惠承購權，並約定未經出租人同意，本公司不得將租賃標的之全部或一部轉租或轉讓。

(四) 其他租賃資訊

	113 年度	112 年度
短期租賃費用	\$ 167	\$ 201
租賃之現金流出總額	\$ 2,632	\$ 2,657

本公司選擇對符合短期租賃之車位與員工宿舍租賃適用認列之豁免，不對該等租賃認列相關使用權資產及租賃負債。

十四、投資性不動產

	使用權資產		
	— 土地	建築物	合計
<u>成本</u>			
112 年 1 月 1 日及 12 月 31 日餘額	\$ 14,437	\$ 39,518	\$ 53,955
<u>累計折舊</u>			
112 年 1 月 1 日餘額	\$ 1,444	\$ 18,715	\$ 20,159
折舊費用	722	967	1,689
112 年 12 月 31 日餘額	\$ 2,166	\$ 19,682	\$ 21,848
112 年 12 月 31 日淨額	\$ 12,271	\$ 19,836	\$ 32,107
<u>成本</u>			
113 年 1 月 1 日餘額	\$ 14,437	\$ 39,518	\$ 53,955
重分類	(4,328)	(4,898)	(9,226)
113 年 12 月 31 日餘額	\$ 10,109	\$ 34,620	\$ 44,729
<u>累計折舊</u>			
113 年 1 月 1 日餘額	\$ 2,166	\$ 19,682	\$ 21,848
折舊費用	502	840	1,342
重分類	(276)	(2,441)	(2,717)
113 年 12 月 31 日餘額	\$ 2,392	\$ 18,081	\$ 20,473
113 年 12 月 31 日淨額	\$ 7,717	\$ 16,539	\$ 24,256

本公司之投資性不動產於 113 年 2 月因調整租賃範圍，故原帳列投資性不動產項下之使用權資產及建築物分別轉列使用權資產及不動產、廠房及設備。

113 年及 112 年 12 月 31 日經本公司管理階層評估並未有跌價，該公允價值未經獨立評價人員評價，僅由本公司管理階層採用市場參與者常用之評價模型進行評價，該評價係參考類似不動產交易價格之市場證據進行。

本公司以營業租賃出租投資性不動產未來將收取之租賃給付總額如下：

	113 年 12 月 31 日	112 年 12 月 31 日
第 1 年	\$ 3,859	\$ 1,303
第 2 年	1,287	-
	<u>\$ 5,146</u>	<u>\$ 1,303</u>

投資性不動產抵押之資訊，參閱附註二九。

十五、無形資產

	113 年 12 月 31 日	112 年 12 月 31 日
專門技術認證	\$ 1,776	\$ 2,434
專利權	20	45
電腦軟體	148	241
	<u>\$ 1,944</u>	<u>\$ 2,720</u>

112 年 1 月 1 日至 12 月 31 日

	專 門 技 術 認 證	專 利 權	電 腦 軟 體	合 計
<u>成 本</u>				
112 年 1 月 1 日餘額	\$ 12,500	\$ 711	\$ -	\$ 13,211
單獨取得	-	-	280	280
112 年 12 月 31 日餘額	<u>\$ 12,500</u>	<u>\$ 711</u>	<u>\$ 280</u>	<u>\$ 13,491</u>
<u>累計攤銷及減損</u>				
112 年 1 月 1 日餘額	\$ 9,408	\$ 636	\$ -	\$ 10,044
攤銷費用	658	30	39	727
112 年 12 月 31 日餘額	<u>\$ 10,066</u>	<u>\$ 666</u>	<u>\$ 39</u>	<u>\$ 10,771</u>
112 年 12 月 31 日淨額	<u>\$ 2,434</u>	<u>\$ 45</u>	<u>\$ 241</u>	<u>\$ 2,720</u>

113 年 1 月 1 日至 12 月 31 日

	專 門 技 術 認 證	專 利 權	電 腦 軟 體	合 計
<u>成 本</u>				
113 年 1 月 1 日及 12 月 31 日餘額	\$ 12,500	\$ 711	\$ 280	\$ 13,491
<u>累計攤銷及減損</u>				
113 年 1 月 1 日餘額	\$ 10,066	\$ 666	\$ 39	\$ 10,771
攤銷費用	658	25	93	776
113 年 12 月 31 日餘額	\$ 10,724	\$ 691	\$ 132	\$ 11,547
113 年 12 月 31 日淨額	\$ 1,776	\$ 20	\$ 148	\$ 1,944

上述有限耐用年限無形資產係以直線基礎按下列耐用年數計提攤銷費用：

專門技術認證	15 年
專利權	13 至 17 年
電腦軟體	3 年

十六、應付帳款

應付帳款係因營業而產生。進貨之平均賒帳期間為 30 天至 60 天，本公司訂有財務風險管理政策，以確保所有應付款於預先約定之信用期限內償還。

十七、其他應付款

	113 年 12 月 31 日	112 年 12 月 31 日
應付薪資及獎金	\$ 5,368	\$ 3,491
應付勞務費	2,676	991
應付勞健保費	383	320
應付未休假獎金	354	317
應付研究費	-	473
其 他	964	871
	\$ 9,745	\$ 6,463

十八、退職後福利計畫

本公司所適用「勞工退休金條例」之退休金制度，係屬政府管理之確定提撥退休計畫，依員工每月薪資 6% 提撥退休金至勞工保險局之個人專戶。

十九、權益

(一) 普通股股本

	113 年 12 月 31 日	112 年 12 月 31 日
額定股數 (千股)	<u>70,000</u>	<u>70,000</u>
額定股本	<u>\$ 700,000</u>	<u>\$ 700,000</u>
已發行且已收足股款之 股數 (千股)	<u>39,500</u>	<u>39,500</u>
已發行股本	<u>\$ 395,000</u>	<u>\$ 395,000</u>
公開發行普通股	\$ 110,100	\$ 110,100
1. 私募普通股	40,556	40,556
2. 私募普通股	39,344	39,344
3. 私募普通股	200,000	200,000
4. 發行限制員工權利 新股	<u>5,000</u>	<u>5,000</u>
	<u>\$ 395,000</u>	<u>\$ 395,000</u>

已發行之普通股每股面額為 10 元，每股享有一表決權及收取股利之權利。

本公司於 112 年 6 月 28 日經股東會決議發行限制員工權利股票，並於 112 年 9 月 8 日經金融監督管理委員會核准申報生效。董事會於 112 年 11 月 8 日決議授權董事長訂定 112 年 12 月 1 日為增資基準日，每股面額 10 元，發行 500 千股，發放限制員工權利股票之相關說明請參閱附註二四。

(二) 私募現金增資

本公司於 94 年 9 月 8 日經股東臨時會決議為充實營運資金及改善財務結構並通過在 200,000 千元額度內辦理私募現金增資。本公司分別於 95 年 5 月及 12 月分別發行 6,000 千股及 7,000 千股，合計發行私募股份計 13,000 千股，因折價發行，其面額與發行價格間之差額分別沖減資本公積 4,655 千元及增列待彌

補虧損 25,345 千元。

本公司為充實營運資金及購置營業設備，於 106 年 3 月 7 日經董事會決議通過辦理私募現金增資案，並於 107 年 3 月發行私募股份 10,000 千股，因折價發行，其面額與發行價格間之差額增列待彌補虧損 30,000 千元。

本公司為充實營運資金，於 112 年 3 月 8 日經董事會決議通過辦理私募現金增資案，並於 112 年 3 月發行私募股份 20,000 千股，每股面額為 10 元，並以 112 年 3 月 22 日為增資基準日，上項增資案業已辦理變更登記。

本公司截至 113 年 12 月 31 日止，經歷年增減資後累積私募股份為 27,990 千股。

上述私募之有價證券依證券交易法第 43 條之 8 規定，原則上須於交付日起滿 3 年始得轉讓，並於補辦公開發行後，方得上櫃買賣；此外，私募新股除受法令規定限制轉讓外，其權利義務與已發行流通在外股票相同。

(三) 資本公積

	<u>113 年 12 月 31 日</u>	<u>112 年 12 月 31 日</u>
<u>得用以彌補虧損、發放</u>		
<u>現金或撥充股本 (註</u>		
<u>1)</u>		
普通股發行溢價	\$ 136,000	\$ 136,000
<u>僅得用以彌補虧損 (註</u>		
<u>2)</u>		
認列對子公司所有權權		
益變動數	6,278	6,278
<u>不得作為任何用途</u>		
員工認股權	3,425	244
限制員工權利股票	6,475	6,475
	<u>\$ 152,178</u>	<u>\$ 148,997</u>

註 1：此類資本公積得用以彌補虧損，亦得於公司無虧損時，用以發放現金股利或撥充股本，惟撥充股本時每年以實收股本之一定比率為限。

註 2：此類資本公積係本公司未實際取得或處分子公司股權

時，因子公司權益變動認列之權益交易影響數，或本公司採權益法認列子公司資本公積之調整數。

(四) 保留盈餘及股利政策

依本公司章程規定，年度總決算如有盈餘，依下列順序分派之：

1. 提繳稅捐。
2. 彌補虧損。
3. 提存百分之十為法定盈餘公積；但法定盈餘公積已達本公司實收資本額時，得不再提列。
4. 其他依法令規定或依主管機關命令提列或迴轉特別盈餘公積。
5. 其餘由董事會依股利政策擬定盈餘分派案，提報股東會。

本公司股利政策，係配合目前及未來之發展計畫、考量投資環境、資金需求及國內外競爭狀況，並兼顧股東利益等因素；分配股東股息紅利時，得以現金或股票方式為之，其中現金股利不低於股利總額之百分之十。

法定盈餘公積應提撥至其餘額達公司實收股本總額時為止。法定盈餘公積得用以彌補虧損。公司無虧損時，法定盈餘公積超過實收股本總額 25% 之部分除得撥充股本外，尚得以現金分配。

本公司依金管證發字第 1010012865 號函、金管證發字第 1010047490 號函、金管證發字第 1030006415 號及「採用國際財務報導準則（IFRS 會計準則）後，提列特別盈餘公積之適用疑義問答」等規定提列及迴轉特別盈餘公積。

本公司於 113 年 6 月 25 日及 112 年 6 月 28 日舉行股東常會，分別決議 112 及 111 年度虧損撥補案。

本公司章程規定之員工酬勞及董事酬勞分派政策，參閱附註二一(七)員工酬勞及董事酬勞。

(五) 其他權益項目

1. 透過其他綜合損益按公允價值衡量之金融資產未實現評價
損益

	113 年度	112 年度
年初餘額	(\$ 24,473)	(\$ 23,906)
當年度產生 未實現權益工 具	(5,762)	(567)
本年度其他綜合損 益	(5,762)	(567)
年底餘額	(\$ 30,235)	(\$ 24,473)

2. 員工未賺得酬勞

本公司股東會分別於113年6月25日及112年6月28日決議發行限制員工權利新股，相關說明參閱附註二四。

	113 年度	112 年度
年初餘額	(\$ 10,758)	\$ -
本年度發行 認列股份基礎給付 費用	8,128	717
年底餘額	(\$ 2,630)	(\$ 10,758)

二十、收 入

	113 年度	112 年度
客戶合約收入		
商品銷貨收入	\$ 10,885	\$ 10,475
勞務提供收入	1,168	1,169
其 他	10	10
	<u>\$ 12,063</u>	<u>\$ 11,654</u>

合約餘額

	113 年 12 月 31 日	112 年 12 月 31 日	112 年 1 月 1 日
應收票據	<u>\$ -</u>	<u>\$ 24</u>	<u>\$ 104</u>
應收帳款	<u>\$ 1,258</u>	<u>\$ 1,519</u>	<u>\$ 1,451</u>
合約負債			
商品銷貨	<u>\$ 527</u>	<u>\$ 389</u>	<u>\$ 562</u>

二一、稅前淨損

稅前淨損係包含以下項目：

(一) 利息收入

	113 年度	112 年度
銀行存款	\$ 2,641	\$ 2,122
其他	<u>7</u>	<u>-</u>
	<u>\$ 2,648</u>	<u>\$ 2,122</u>

(二) 其他收入

	113 年度	112 年度
租金收入(附註二八)	\$ 3,905	\$ 3,915
管理服務收入(附註二八)	715	1,247
其他	<u>219</u>	<u>12</u>
	<u>\$ 4,839</u>	<u>\$ 5,174</u>

(三) 其他利益及損失

	113 年度	112 年度
處分投資利益(附註十一)	\$ 15,195	\$ -
投資性不動產折舊	(1,342)	(1,689)
外幣兌換淨利益	60	11
其他	<u>(51)</u>	<u>(7)</u>
	<u>\$ 13,862</u>	<u>(\$ 1,685)</u>

(四) 財務成本

	113 年度	112 年度
銀行借款利息	\$ -	\$ 80
租賃負債之利息	<u>525</u>	<u>738</u>
	<u>\$ 525</u>	<u>\$ 818</u>

(五) 折舊及攤銷

	113 年度	112 年度
不動產、廠房及設備	\$ 3,605	\$ 2,654
使用權資產	1,620	1,289
投資性不動產	1,342	1,689
無形資產	776	727
	<u>\$ 7,343</u>	<u>\$ 6,359</u>
折舊費用依功能別彙總		
營業成本	\$ 1,219	\$ 658
營業費用	4,006	3,285
其他支出	1,342	1,689
	<u>\$ 6,567</u>	<u>\$ 5,632</u>
攤銷費用依功能別彙總		
營業成本	\$ 361	\$ 93
營業費用	415	634
	<u>\$ 776</u>	<u>\$ 727</u>

(六) 員工福利費用

	113 年度	112 年度
短期員工福利		
薪資	\$ 32,090	\$ 17,897
勞健保	1,823	1,641
董事酬金	2,461	2,541
其他	1,066	575
	<u>37,440</u>	<u>22,654</u>
退職後福利		
確定提撥計畫	944	794
	<u>\$ 38,384</u>	<u>\$ 23,448</u>
依功能別彙總		
營業成本	\$ 3,499	\$ 2,218
營業費用	34,885	21,230
	<u>\$ 38,384</u>	<u>\$ 23,448</u>

(七) 員工及董事酬勞

本公司係以當年度扣除分派員工及董事酬勞前之稅前淨利分別以 10%~15% 及不高於 2% 提撥員工酬勞及董事酬勞，但公司尚有累積虧損時，應先保留彌補數額，再依前項比例提撥員工酬勞及董事酬勞。113 及 112 年度皆為累積虧損，不予估列員

工酬勞及董事酬勞。

年度個體財務報告通過發布日後若金額仍有變動，則依會計估計值變動處理，於次一年度調整入帳。

有關本公司董事會決議之員工酬勞及董事酬勞資訊，請至台灣證券交易所「公開資訊觀測站」查詢。

二二、所得稅

(一) 會計所得與所得稅費用之調節如下：

	113 年度	112 年度
稅前淨損	(\$ 48,137)	(\$ 64,645)
稅前淨損按法定稅率計算之所得稅利益	(\$ 9,627)	(\$ 12,929)
未認列之虧損扣抵	9,627	12,929
認列於損益之所得稅費用	\$ -	\$ -

(二) 未使用之虧損扣抵

截至 113 年 12 月 31 日止，本公司虧損扣抵相關資訊如下：

尚 未 扣 抵 餘 額	最 後 扣 抵 年 度
\$ 16,833	114
21,125	115
21,216	116
18,707	117
9,598	118
18,367	119
7,316	120
37,065	121
55,250	122
47,938	123
<u>\$ 253,415</u>	

(三) 本公司截至 111 年度止之營利事業所得稅結算申報案件，業經稅捐稽徵機關核定。

二三、每股淨損

用以計算每股淨損之淨損及普通股加權平均股數如下：

本年度淨損

	113 年度	112 年度
本年度淨損	(\$ 48,137)	(\$ 64,645)

股 數

單位：千股

	113 年度	112 年度
用以計算基本及稀釋每股淨損 之普通股加權平均股數	39,000	34,616

本公司 113 及 112 年度為淨損，因具有稀釋作用，毋須計算稀釋每股淨損。

二四、股份基礎給付協議

(一) 112 年度員工認股權計畫

本公司於 112 年 12 月給與員工認股權 510 千單位，每一單位可認購普通股一股。給與對象係本公司員工。認股權之存續期間為 8 年，憑證持有人於發行屆滿 2、3 及 4 年之日起既得，可行使被給與之一定比例之認股權。認股權發行後，遇有本公司普通股股份發生變動時，認股權行使價格依規定公式予以調整。

員工認股權之相關資訊如下：

員 工 認 股 權	113 年度		112 年度	
	單 位	加 權 平 均 行 使 價 格 (元)	單 位	加 權 平 均 行 使 價 格 (元)
年初流通在外	510,000	\$ 18.4	-	\$ -
本年度新增	-	-	510,000	18.4
年底流通在外	510,000	18.4	510,000	18.4
年底可行使	-	-	-	-

流通在外之員工認股權相關資訊如下：

	113年12月31日	112年12月31日
行使價格之範圍(元)	\$ 18.4	\$ 18.4
加權平均剩餘合約期限 (年)	5年	6年

本公司於112年12月給與之員工認股權係使用Black-Scholes評價模式，評價模式所採用之輸入值如下：

	112年12月
行使價格	18.4元
預期波動率	67.14%~70.3%
存續期間	5年、5.5年、6年
預期股利率	0%
無風險利率	1.2%~1.21%
給與之認股權加權平均公 允價值	14.3996元~ 14.8659元

113及112年度認列之酬勞成本分別為2,938千元及244千元。

(二) 113年度員工認股權計畫

本公司於113年12月給與員工認股權648千單位，每一單位可認購普通股一股。給與對象係本公司員工。認股權之存續期間為8年，憑證持有人於發行屆滿2及3年之日起既得，可行使被給與之一定比例之認股權。認股權發行後，遇有本公司普通股股份發生變動時，認股權行使價格依規定公式予以調整。

員工認股權之相關資訊如下：

	113年度	
員工認股權	單 位	加 權 平 均 行 使 價 格 (元)
本年度新增及年底流通 在外	<u>648,000</u>	\$ 30
年底可行使	<u>-</u>	

流通在外之員工認股權相關資訊如下：

	113年12月31日
行使價格之範圍（元）	\$ 30
加權平均剩餘合約期限 （年）	5.5年

本公司於 113 年 12 月給與之員工認股權係使用 Black-Scholes 評價模式，評價模式所採用之輸入值如下：

	113年12月
行使價格	30元
預期波動率	68.20%~69.65%
存續期間	5年、5.5年
預期股利率	0%
無風險利率	1.52%~1.53%
給與之認股權加權平均 公允價值	17.4105元~ 17.8147元

113 年度認列之酬勞成本為 243 千元。

(三) 限制員工權利新股

本公司股東會於 112 年 6 月 28 日決議發行限制員工權利新股總額 5,000 千元，計發行 500 千股，採無償發行，授予對象為限制員工權利新股授予當日已到職之本公司員工。前述決議已於 112 年 9 月 8 日經金融監督管理委員會核准申報生效，並經董事會於 112 年 11 月 8 日通過發行。本次限制員工權利新股新股增資基準日為 112 年 12 月 1 日，給與日股票之公允價值為 22.95 元。員工獲配限制員工權利新股後，自給與日起任職屆滿 1 年，既得 50%；給與日起任職屆滿 2 年，既得 50%。113 年及 112 年 12 月 31 日未既得之限制員工權利新股分別為 250 千股及 500 千股。113 及 112 年度認列之酬勞成本分別為 8,128 千元及 717 千元。

員工獲配或認購新股後未達既得條件前受限制之權利如下：

1. 員工不得將該限制員工權利新股出售、質押、轉讓、贈與他人、設定或做其他方式之處分。

2. 依本辦法獲配之限制員工權利新股，於未達記既得條件前之其他權利，包括但不限於：股息、紅利及資本公積之受配權、現金增資之認股權等，與本公司已發行之普通股股份相同，相關作業方式依信託／保管契約執行之。
3. 未達既得條件前，於本公司股東會之出席、提案、發言、表決權及其他有關股東權益事項皆委託信託／保管機構代為行使之。
4. 既得期間如本公司辦理現金減資、減資彌補虧損等非因法定減資之減少資本，限制員工權利新股應依減資比例註銷。如係現金減資，因此退還之現金須交付信託／保管，於達成記得條件後才得交付員工；惟若未達既得條件，本公司將收回該等現金。

員工未達成既得條件時，本公司將無償全數收回該員工獲配之限制員工權利新股並予以註銷。

二五、處分投資子公司－喪失控制

本公司因子公司愛能視公司於 113 年 11 月 29 日辦理現金增資，惟本公司未按持股比例認列現金增資 3,500 千股，致持股比例自 60% 下降至 33.75%，且 113 年 12 月 2 日因董監事改選，其中 3 席董事中本公司僅占有 1 席，是以本公司對該子公司喪失控制，請參閱附註十一及本公司 113 年度合併財務報告附註二七之說明。

二六、資本風險管理

本公司進行資本管理以確保能夠於繼續經營之前提下，藉由將債務及權益餘額最適化，以使資本有效運用，並確保本公司能順利營運。

本公司資本結構係由淨債務及權益所組成，主要管理階層依據現行產業營運情況及未來公司發展情形，並考量外部環境變動等因素，定期檢視資本結構，其檢視內容包括考量各類資本之成本及相關風險，藉由發行新股、舉借新債及償付舊債等方式平衡其整體資本結構。

二七、金融工具

(一) 公允價值資訊－非按公允價值衡量之金融工具

本公司之非按公允價值衡量之金融工具，如現金及約當現金、按攤銷後成本衡量之金融資產－非流動、應收票據及帳款、其他應收款、存出保證金、應付帳款、其他應付款及存入保證金等之帳面金額係公允價值合理之近似值。

(二) 公允價值資訊－以重複性基礎按公允價值衡量之金融工具

1. 公允價值層級

113年12月31日

	<u>第 1 等級</u>	<u>第 2 等級</u>	<u>第 3 等級</u>	<u>合 計</u>
<u>透過其他綜合損益按</u>				
<u>公允價值衡量之金</u>				
<u>融資產</u>				
權益工具投資				
－ 國內未上市	<u>\$ _____</u>	<u>\$ _____</u>	<u>\$ 11,333</u>	<u>\$ 11,333</u>
(櫃) 股票				

112年12月31日

	<u>第 1 等級</u>	<u>第 2 等級</u>	<u>第 3 等級</u>	<u>合 計</u>
<u>透過其他綜合損益按</u>				
<u>公允價值衡量之金</u>				
<u>融資產</u>				
權益工具投資				
－ 國內未上市	<u>\$ _____</u>	<u>\$ _____</u>	<u>\$ 9,027</u>	<u>\$ 9,027</u>
(櫃) 股票				

2. 第 3 等級公允價值衡量之評價技術及輸入值

國內未上市 (櫃) 權益投資係採市場法，以可類比公司之股份淨值比為基礎，並考量流動性折減後以推算評價標的之價值。

(三) 金融工具之種類

	<u>113年12月31日</u>	<u>112年12月31日</u>
<u>金融資產</u>		
按攤銷後成本衡量（註		
1)	\$ 212,238	\$ 261,201
<u>金融負債</u>		
按攤銷後成本衡量（註		
2)	10,564	7,160

註 1：餘額係包含現金及約當現金、按攤銷後成本衡量之金融資產－非流動、應收票據及帳款、其他應收款及存出保證金等按攤銷後成本衡量之金融資產。

註 2：餘額係包含應付帳款、其他應付款及存入保證金等按攤銷後成本衡量之金融負債。

(四) 財務風險管理目的與政策

本公司主要金融工具包括應收款項、應付款項及租賃負債，本公司之財務管理部門係為各業務單位提供服務，統籌協調進入國內金融市場操作，藉由依照風險程度與廣度分析暴險之內部風險報告監督及管理本公司營運有關之財務風險。該等風險包括市場風險（包含利率風險及其他價格風險）、信用風險及流動性風險。

1. 市場風險

本公司之營運活動使本公司承擔之主要財務風險為利率變動風險(參閱下述(1))及其他價格風險(參閱下述(2))。

(1) 利率風險

因本公司以浮動利率借入資金，因而產生利率暴險。本公司藉由維持一適當之固定及浮動利率組合來管理利率風險。

本公司於資產負債表日受利率暴險之金融資產及金融負債帳面金額如下：

	<u>113年12月31日</u>	<u>112年12月31日</u>
具公允價值利率風險		
金融資產	\$ 11,850	\$ 1,850
金融負債	24,460	33,441
具現金流量利率風險		
金融資產	198,442	257,060

下列敏感度分析係依非衍生工具於資產負債表日之利率暴險而決定。對於浮動利率負債，其分析方式係假設資產負債表日流通在外之負債金額於報導期間皆流通在外。

若利率增加 1%，在所有其他變數維持不變之情況下，本公司 113 及 112 年度稅前淨損將分別減少 1,984 千元及 2,571 千元，主要係因本公司之變動利率存款之現金流量利率風險之暴險。

(2) 其他價格風險

本公司因投資國內未上市櫃股票而產生權益價格暴險。

敏感度分析

若權益價格上漲／下跌 1%，113 年及 112 年 1 月 1 日至 12 月 31 日稅前其他綜合損益將因透過其他綜合損益按公允價值衡量之金融資產公允價值之變動分別增加／減少 113 元及 90 千元。

2. 信用風險

信用風險係指交易對方拖欠合約義務而造成本公司財務損失之風險。截至資產負債表日止，本公司可能因交易對方未履行義務造成財務損失之最大信用風險暴險主要來自於個體資產負債表所認列之金融資產帳面金額。

本公司交易對象皆為信用良好之公司組織，預期不致產生重大信用風險，本公司持續地針對應收帳款客戶之財務狀況進行評估。

3. 流動性風險

本公司係透過管理及維持足夠部位之現金及銀行借款以支應公司營運並減輕現金流量波動之影響，且隨時監督銀行融資額度使用狀況並確保借款合同條款之遵循。

銀行借款對本公司而言係為一項重要流動性來源。截至112年12月31日止，本公司未動用之銀行融資額度為50,000千元，是以未有因無法籌措資金以履行合約義務之流動性風險。

下表係本公司之非衍生金融負債，按已約定還款期間之剩餘合約到期分析，並依據最早可能被要求還款之日期，以未折現現金流量編製(包括利息及本金之現金流量)。

113年12月31日

	1 年以內	1 至 5 年	5 年 以 上	合 計
無附息負債	\$ 9,921	\$ 643	\$ -	\$ 10,564
租賃負債	<u>2,485</u>	<u>6,933</u>	<u>19,065</u>	<u>28,483</u>
	<u>\$ 12,406</u>	<u>\$ 7,576</u>	<u>\$ 19,065</u>	<u>\$ 39,047</u>

112年12月31日

	1 年以內	1 至 5 年	5 年 以 上	合 計
無附息負債	\$ 6,508	\$ 652	\$ -	\$ 7,160
租賃負債	<u>2,837</u>	<u>9,658</u>	<u>27,465</u>	<u>39,960</u>
	<u>\$ 9,345</u>	<u>\$ 10,310</u>	<u>\$ 27,465</u>	<u>\$ 47,120</u>

二八、關係人交易

(一) 關係人名稱及其關係

關 係 人 名 稱	與 本 公 司 之 關 係
正能量智能股份有限公司(正能量智能)(註1)	實質關係人(註2)

註1：原名系通科技股份有限公司。

註2：子公司愛能視公司主要管理階層與該公司董事長為同一

人；惟自 113 年 12 月起為非實質關係人。

(二) 存入保證金

關係人名稱	113 年 12 月 31 日	112 年 12 月 31 日
正能量智能	\$ -	\$ 652

(三) 出租協議

營業租賃出租

本公司以營業租賃出租建築物予正能量智能，租賃期間至 115 年 4 月止，租金價格係議定，按月收取。

租賃收入彙總如下：

關係人名稱	113 年度	112 年度
正能量智能	\$ 3,554	\$ 3,909

(四) 其他關係人交易

其他收入

關係人名稱	113 年度	112 年度
正能量智能	\$ 650	\$ 1,247

(五) 主要管理階層薪酬

	113 年度	112 年度
短期員工福利	\$ 5,701	\$ 4,574
股份基礎給付	3,771	333
	\$ 9,472	\$ 4,907

二九、質抵押之資產

本公司提供下列資產作為短期借款及土地租賃之擔保品：

	帳 面 價	值
	113 年 12 月 31 日	112 年 12 月 31 日
按攤銷後成本衡量之金融資產	\$ 2,300	\$ 2,300
不動產、廠房及設備－建築物	44,622	42,465
投資性不動產－建築物	16,539	19,836
	\$ 63,461	\$ 64,601

三十、重大或有負債及未認列之合約承諾

本公司於資產負債表日之未認列之合約承諾如下：

	113 年度	112 年度
購置不動產、廠房及設備	\$ <u> -</u>	\$ <u> 2,050</u>

三一、其他重要事項

本公司為了提升營運規模及多元化經營，於 113 年 12 月 17 日經董事會決議第一階段以 105,000 千元（每股金額約 80.1 元）向洛瑜股份有限公司取得八億實業股份有限公司 69% 股份並取得經營權，後續第二階段若符合股份買賣契約所載事項，將對剩餘 31% 股權交易金額再次提案送董事會討論。本公司業已依股份買賣契約於 114 年 1 月 2 日完成交割。

三二、附註揭露事項

(一) 重大交易事項相關資訊

1. 資金貸與他人：無。
2. 為他人背書保證：無。
3. 期末持有有價證券情形（不包含投資子公司及關聯企業部分）：參閱附表一。
4. 累積買進或賣出同一有價證券之金額達新台幣 3 億元或實收資本額 20% 以上：無。
5. 取得不動產之金額達新台幣 3 億元或實收資本額 20% 以上：無。
6. 處分不動產之金額達新台幣 3 億元或實收資本額 20% 以上：無。
7. 與關係人進、銷貨之金額達新台幣 1 億元或實收資本額 20% 以上：無。
8. 應收關係人款項達新台幣 1 億元或實收資本額 20% 以上：無。
9. 從事衍生工具交易：無。

(二) 轉投資事業相關資訊：參閱附表二。

(三) 大陸投資資訊：無。

(四) 主要股東資訊：股權比例達 5% 以上之股東名稱、持股數額及比例：參閱附表三。

浩泰精準股份有限公司及子公司
(原名晶宇生物科技實業股份有限公司)

期末持有有價證券明細表

民國 113 年 12 月 31 日

附表一

單位：新台幣千元

持有之公司	有價證券種類及名稱(註)	與有價證券 發行人之關係	帳列科目	期末				備註
				單位 / 股數	帳面金額	持股比例(%)	公允價值	
本公司	康博醫創股份有限公司	無	透過其他綜合損益按公允價值衡量之金融資產—非流動	500,000	\$ 6,956	4.29	\$ 6,956	參閱附註七說明
	益禧生醫股份有限公司	無	透過其他綜合損益按公允價值衡量之金融資產—非流動	806,847	4,377	13.45	4,377	
	達灣生化科技股份有限公司	無	透過其他綜合損益按公允價值衡量之金融資產—非流動	150,000	-	2.94	-	

註：本表所稱有價證券，係指屬國際財務報導準則第 9 號「金融工具」範圍內之股票、債券、受益憑證及上述項目所衍生之有價證券。

浩泰精準股份有限公司及子公司
 (原名晶宇生物科技實業股份有限公司)

被投資公司資訊

民國 113 年 1 月 1 日至 12 月 31 日

附表二

單位：新台幣千元

投資公司名稱	被投資公司名稱	所在地區	主要營業項目	原始投資金額		期末持有		被投資公司 本期淨損	本期認列之 投資損失(註)	備註
				本期	期末	股數	比率 (%)			
本公司	愛能視股份有限公司	台灣	隱形眼鏡銷售	\$ 79,000	\$ 79,000	2,700,000	33.75	\$ 5,021	(\$ 29,125)	(\$ 15,576)

註：113 年 1 至 11 月之投資損失於編製合併財務報告時已沖銷。

浩泰精準股份有限公司及子公司
(原名晶宇生物科技實業股份有限公司)

主要股東資訊

民國 113 年 12 月 31 日

附表三

主 要 股 東 名 稱	股 份	
	持有股數 (股)	持股比例 (%)
廣泰金屬工業股份有限公司	18,904,909	47.86

註：本表主要股東資訊係由集保公司以當季季底最後一個營業日，計算股東持有公司已完成無實體登錄交付之普通股合計達 5% 以上資料。本公司合併財務報告所記載股本與實際已完成無實體登錄交付股數，可能因編製計算基礎不同或有差異。

§重要會計項目明細表目錄§

項	目	編 號 / 索 引
資產、負債及權益項目明細表		
現金及約當現金明細表		表一
應收帳款明細表		表二
存貨明細表		表三
透過其他綜合損益按公允價值衡量之金融資產—非流動明細表		表四
按攤銷後成本衡量之金融資產—非流動明細表		附註八
採用權益法之投資變動明細表		表五
不動產、廠房及設備變動明細表		附註十二
不動產、廠房及設備累計折舊及減損變動明細表		附註十二
使用權資產變動明細表		表六
使用權資產累計折舊變動明細表		表六
投資性不動產變動明細表		附註十四
投資性不動產累積折舊變動明細表		附註十四
無形資產變動明細表		附註十五
其他應付款明細表		附註十七
租賃負債明細表		附註十三
損益項目明細表		
營業收入明細表		表七
營業成本明細表		表八
營業費用明細表		表九
其他收益及費損淨額明細表		附註二一
本期發生之員工福利、折舊及攤銷費用功能別彙總表		表十

浩泰精準股份有限公司
 (原名晶宇生物科技實業股份有限公司)
 現金及約當現金明細表
 民國 113 年 12 月 31 日

表一

單位：新台幣千元

項	目	到	期	日	年	利	率	(%)	金	額
銀行存款										
	活期存款								\$	124,679
	外幣存款 (註 1)									<u>2,123</u>
										<u>126,802</u>
約當現金										
	銀行定期存款	113.11	~	114.02	1.215	~	1.285			<u>81,190</u>
										<u>\$ 207,992</u>

註 1：係美金 46 元、歐元 17 元、人民幣 5 元、港幣 1 元及澳幣 3 元。

註 2：美金、歐元、人民幣、港幣及澳幣分別按匯率 US \$1=NT \$32.785、
 EUR \$1=NT \$34.14、RMB \$1=NT \$4.478、HKD \$1=NT \$4.222、
 AUD \$1=NT \$20.39 換算。

浩泰精準股份有限公司
 應收帳款明細表
 民國 113 年 12 月 31 日

表二

單位：新台幣千元

客 戶 名 稱	金 額
A 公 司	\$ 619
B 公 司	227
C 公 司	123
其他（註）	<u>289</u>
	1,258
減：備抵損失	<u>-</u>
	<u>\$ 1,258</u>

註：各戶餘額皆未超過本科目餘額之 5%。

浩泰精準股份有限公司
(原名晶宇生物科技實業股份有限公司)

存貨明細表

民國 113 年 12 月 31 日

表三

單位：新台幣千元

項 目	金 額	本 淨 變 現 價 值
商 品	\$ 322	\$ 505
製 成 品	1,117	1,117
在 製 品	1,258	2,963
原 物 料	1,007	1,007
	\$ 3,704	\$ 5,592

浩泰精準股份有限公司
 (原名晶宇生物科技實業股份有限公司)
 透過其他綜合損益按公允價值衡量之金融資產－非流動明細表
 民國 113 年 12 月 31 日

表四

單位：新台幣千元

	股 數	取 得 成 本	評 價 金 額	公 平 價 單 價 (元)	價 金	值 額
未上市(櫃)公司股票						
康博醫創股份有限公司	500,000	\$ 17,500	(\$ 10,544)	\$ 13.91	\$ 6,956	
益禧生醫股份有限公司	806,847	<u>8,068</u>	<u>(3,691)</u>	5.42	<u>4,377</u>	
		<u>\$ 25,568</u>	<u>(\$ 14,235)</u>		<u>\$ 11,333</u>	

註：公平價值之基礎係採用專家報告出具之金融資產公允價值評估報告。

浩泰精準股份有限公司
 (原名晶宇生物科技實業股份有限公司)
 採用權益法之投資變動明細表
 民國 113 年度

表五

單位：新台幣千元

	年 初 餘 額		本 年 度 增 加			年 底 餘 額			市 價 或 提供擔保或 股 權 淨 值 質 押 情 形	
	股 數	金 額	股 數	金 額	投 資 損 失	股 數	持 股 (%)	金 額		
愛能視股份有限公司	2,700,000	\$ 5,402	-	\$ 15,195	(\$ 15,576)	2,700,000	33.75	\$ 5,021	\$ 5,021	無

註：本年度持股比例降低係未按持股比例認購子公司現金增資，且因喪失控制力產生處分投資利益 15,195 千元。

浩泰精準股份有限公司
 (原名晶宇生物科技實業股份有限公司)
 使用權資產變動明細表
 民國 113 年 12 月 31 日

表六

單位：新台幣千元

項 目	土 地	建 築 物	運 輸 設 備	合 計
成 本				
113 年 1 月 1 日餘額	\$ 22,534	\$ -	\$ 1,074	\$ 23,608
增 添	-	381	-	381
重 分 類	(3,094)	-	-	(3,094)
113 年 12 月 31 日餘額	<u>\$ 19,440</u>	<u>\$ 381</u>	<u>\$ 1,074</u>	<u>\$ 20,895</u>
累 計 折 舊				
113 年 1 月 1 日餘額	\$ 3,380	\$ -	\$ 45	\$ 3,425
折舊費用	944	140	536	1,620
重 分 類	276	-	-	276
113 年 12 月 31 日餘額	<u>\$ 4,600</u>	<u>\$ 140</u>	<u>\$ 581</u>	<u>\$ 5,321</u>
113 年 12 月 31 日淨額	<u>\$ 14,840</u>	<u>\$ 241</u>	<u>\$ 493</u>	<u>\$ 15,574</u>

浩泰精準股份有限公司
(原名晶宇生物科技實業股份有限公司)

營業收入明細表

民國 113 年度

表七

單位：新台幣千元

<u>項</u>	<u>目</u>	<u>金</u>	<u>額</u>
晶片套組		\$	9,845
生物試劑			777
檢驗收入			1,168
其他收入			<u>273</u>
			<u>\$ 12,063</u>

浩泰精準股份有限公司
(原名晶宇生物科技實業股份有限公司)

營業成本明細表

民國 113 年度

表八

單位：新台幣千元

項 目	金 額
年初原物料	\$ 2,884
加：本年度進料	1,442
減：出售原物料	46
年底原物料	2,651
其 他	<u>214</u>
直接原料耗用	1,415
製造費用	<u>5,774</u>
製造成本	7,189
加：年初在製品	2,831
減：出售在製品	208
年底在製品	3,313
其 他	<u>1,360</u>
製成品成本	5,139
加：年初製成品	2,752
減：年底製成品	2,939
其 他	<u>235</u>
製成品銷貨成本	<u>4,717</u>
加：年初商品	867
本年度進貨	535
減：年底商品	849
其 他	<u>9</u>
商品買賣成本	<u>544</u>
小 計	<u>5,261</u>
加：未分攤固定製造費用	1,128
出售原物料及在製品成本	254
勞務成本	1,125
存貨跌價及呆滯損失	73
其 他	<u>78</u>
	<u>\$ 7,919</u>

浩泰精準股份有限公司
(原名晶宇生物科技實業股份有限公司)

營業費用明細表

民國 113 年度

表九

單位：新台幣千元

	推 銷 費 用	管 理 費 用	研 究 發 展 費 用	合 計
薪資支出	\$ 1,286	\$ 23,645	\$ 6,818	\$ 31,749
旅 費	172	206	125	503
水電瓦斯費	366	1,663	752	2,781
折 舊	492	1,704	1,810	4,006
研究發展費	-	-	1,077	1,077
其他(註)	909	11,500	5,004	17,413
	\$ 3,225	\$ 38,718	\$ 15,586	\$ 57,529

註：各項金額皆未超過本科目金額之 5%。

浩泰精準股份有限公司
(原名晶宇生物科技實業股份有限公司)
員工福利、折舊及攤銷費用功能彙總表

表十

單位：新台幣千元

	113 年度			112 年度		
	營業成本	營業費用	合計	營業成本	營業費用	合計
員工福利						
薪資	\$ 2,802	\$ 29,288	\$ 32,090	\$ 1,767	\$ 16,130	\$ 17,897
勞健保費	322	1,501	1,823	248	1,393	1,641
退休金費用	146	798	944	108	686	794
董事酬金	-	2,461	2,461	-	2,541	2,541
其他	229	837	1,066	95	480	575
	<u>\$ 3,499</u>	<u>\$ 34,885</u>	<u>\$ 38,384</u>	<u>\$ 2,218</u>	<u>\$ 21,230</u>	<u>\$ 23,448</u>
折舊	\$ 1,219	\$ 4,006	\$ 5,225	\$ 658	\$ 3,285	\$ 3,943
攤銷	361	415	776	93	634	727

註：本年度及前一年度之員工人數分別為 33 人及 31 人，其中未兼任員工之董事人數皆為 6 人。

- (1) 本年度平均員工福利費用 1,330 千元 (『本年度員工福利費用合計數－董事酬金合計數』/『本年度員工人數－未兼任員工之董事人數』)。前一年度平均員工福利費用 836 千元 (『前一年度員工福利費用合計數－董事酬金合計數』/『前一年度員工人數－未兼任員工之董事人數』)。
- (2) 本年度平均員工薪資費用 1,189 千元 (本年度薪資費用合計數/『本年度員工人數－未兼任員工之董事人數』)。前一年度平均員工薪資費用 716 千元 (前一年度薪資費用合計數/『前一年度員工人數－未兼任員工之董事人數』)。
- (3) 平均員工薪資費用調整變動情形 66% (『本年度平均員工薪資費用－前一年度平均員工薪資費用』/前一年度平均員工薪資費用)。
- (4) 本年度及前一年度無監察人。
- (5) 本公司董事、經理人及員工薪資報酬政策：
 - 1) 員工：本公司員工薪資報酬政策之酬金包括薪資及員工酬勞等。員工按月支領薪資。
 - 2) 董事及經理人：董事及經理人之績效評估與薪資報酬之政策、制度、標準與結構係由薪資報酬委員會訂定並定期檢討及評估。董事及經理人之績效評估及薪資報酬乃參考同業通常水準支給情形，並考量與個人表現、公司經營績效及未來風險之關連合理性。針對董事及高階經理人短期績效發放紅利之比例及部分變動薪資報酬支付時間應考量行業特性及公司業務性質予以決定。

社團法人臺灣省會計師公會會員印鑑證明書

臺省財證字第 1140188 號

會員姓名：(1) 楊朝欽
(2) 李季珍

事務所名稱：勤業眾信聯合會計師事務所

事務所地址：台南市中西區永福路一段189號13樓

事務所統一編號：94998251



事務所電話：(06)2139988

委託人統一編號：16680539


會員書字號：(1) 臺省會證字第 4578 號
(2) 臺省會證字第 2531 號

印鑑證明書用途：辦理 浩泰精準股份有限公司

113 年 01 月 01 日 至
113 年度 (自民國 113 年 12 月 31 日) 財務報表之查核簽證。

簽名式 (一)	楊朝欽	存會印鑑 (一)	
簽名式 (二)	李季珍	存會印鑑 (二)	

理事長：



核對人：



中華民國 114 年 01 月 20 日